



BEKA

OTOMATİK KAPI SİSTEMLERİ

Tercihimiz Güveninizdir ..!

ÇELİK KEPENK SİSTEMLERİ

Otomatik kepenk sistemleri, galvaniz çelik sistemleri ve alüminyum sistemleri olmak üzere ikiye ayrılmaktadır. Bu sistemler güvenlik ve estetiğin ön planda olduğu mekanlarda tercih edilmektedir.



RADARLI (FOTOSELLİ) KAPILAR

Otomatik yana kayar radarlı kapılar, iç ortamla, dış ortamı; hem hava akımı açısından, hem toz ve rüzgar girişini engellemek açısından kontrolü bir şekilde böler. Bu kullanım mantığı işletmelerde ısı tasarrufu da sağlamaktadır.


Otomatik radarlı kayar kapı sistemleri giriş cephelerinde şeffaflığın getirdiği davetkarlığı ön plana çıkararak mimari bütünlüğüne katkıda bulunurken yoğun işletmelerde özellik tercih edilir.



BARİYER & OTOPARK SİSTEMLERİ

Yoğun ve hız gerektiren her türlü giriş-çıkış mahalinde vazgeçilmez ürünlerdir. Kurulacağı yer ve pozisyona göre destek ayaklı veya destek ayaksız çalışmaya uygun bir dizayna sahiptir. Alçak tavanlı girişler için, kırma kollu modelleri mevcuttur.

Destek ayağının kaçınılmaz olduğu uzun kollu projelerde, destek ayağının montesi mümkün olmaz ise seyyar **destek çatallı modeller** uygun çözümlerdir.



DAİRESEL AÇILIR KANATLI BAHÇE KAPILARI

Dairesel asılır kapı sistemleri ihtiyacınıza ve mekana uygun olarak mafsallı sonsuz dişli motorlu olarak uygulanabilen kanatlar üzerinde hareket eden , bahçe kapılarınız için uygun bir çözümdür.



YANAKAYAR BAHÇE KAPILARI

Tam otomatik, elektromekanik sistemli kapılardır. Modern, tam donanımlı ve özel olarak tasarlanmış olup, hemen hemen her türlü ileri düzey teknik ve montaj gereksinimleri karşılayabilmektedir. Özellikle sisteme dahil edilen fotosel uzaktan kumanda, anahtarlı şalter veya buton sayesinde sorunsuz ve hızlı kullanım sağlanmaktadır.



SARMAL VE SEKSİYONEL GARAJ KAPILARI

Seksiyonel garaj kapıları her türlü doğa koşulunda korurken aynı zamanda hırsızlara karşı da güvenliği sağlar. Seksiyonel garaj kapıları müstakil binalarda olduğu gibi bina ve sitelerin kapalı garajlarında tercih edilen sistemlerdir. Garaj kapılarının panelleri parlak korumalı gövde yapısına sahip dekoratif göbekli panellerden oluşur ve isteğe göre paneller üzerinde **tek yada çift cidarlı** dekoratif pencere uygulanabilir.


Sarmal garaj kapı sistemleri uygulanacak alanın gereğine uygun olarak farklı örtü yüksekliğine ve şekillere sahip kepenk profilleri kullanılarak hem **güvenliği** hemde **estetiği** ön planda tutarak çağdaş çözümler sunar.



HIZLI PVC KAPILAR

Yoğun trafikte zorlu ve deęişken hava şartlarında çalışması, günde yüzlerce kez açılıp kapanması, zaman israfının azaltılması, hava akımlarının asgariye indirilmesi, mevcut alanınızın daha da hijyen kalması, görüntü ve gürültü kirliliğinin minimum seviyeye indirilmesi ile işlevseldir.

Yüksek hızlı PVC kapılar, üstün dizaynları ile giriş ve çıkış trafiğinin yoğun olduğu her kapıda kullanılabilen yüksek teknoloji kapılardır.



YÜKLEME RAMPALARI & KÖRÜKLERİ

Yükleme Rampası: Yaşadığımız ortam hız ve verimlilik gerektirir. Enerji kayıplarını önlemek ve en az çaba ile en iyi sonuçları kısa sürelerde almak önemlidir. Yüklem rampaları; yükleme ve boşaltmalarda çağdaş, emniyetli ve rantabl çözümler sağlar.

Yükleme Körüğü: Yüklem anında meydana gelen enerji kayıplarını en aza indirmeyi ve stok alanınızı istenmeyen maddelerden (yağmur,kar,toz vs.) korumayı amaçlayan körük sistemleri, verimliliğinizi ve kalitenizi arttırmada size yardımcı olacaktır.



ENDÜSTRİYEL SEKSİYONEL KAPILAR

Endüstriyel seksiyonel kapılar; fabrika veya depo binalarının mal giriş - çıkış, yükleme - boşaltma noktalarında sirkülasyon sağlamak amacıyla kullanılan en dayanıklı ve en uzun ömürlü kapılardır.

Gövdesinde bulunan sandviç paneller, galvanizli çelik saç levhalar arasına enjekte edilen yoğun izolasyon katkıli poliüretan sayesinde ses ve ısı izolasyonu sağlar. Tavana paralel kayarak açılması ile mekanda tasarruf sağlar ve kapı açıklığı net olarak kullanılabilir.



FULLVISION KAPILAR

Fullvision (tam görüş sağlayan) kapılar, yapının duvar, tavan ve diğer özelliklerine göre (vinçler, pencereler, kirişler, vs.) dizayn edilir. Tavana doğru hareket ederek, çalışarak kullanıcıya en büyük boş kullanım alanı bırakır.

Özellikle teşir amaçlı, galeri, otomobil servisi, showroom gibi mekanlarda tercih edilen kapılar son zamanlarda daha fazla dikkat çekmeye başlamıştır. İstenilen renk seçeneğiyle de siz değerli müşterilerimizin beğenisine sunulmuştur.



ENDÜSTRİYEL ÇELİK SARMAL KAPILAR

Sarmal tip endüstriyel kapılar tüm mimari yapıdaki fabrika ve depolarda farklı giriş , duvar yapı tiplerine uygun detay çözümleri sunabilmesi, uygulanabilme kolaylığı ile öncelikli tercih sebebi olmaktadır.

Zincir tahrikli endüstriyel tip motoru sayesinde termik ısınmalara maruz kalmadan istenilen sıklıkta hareket imkanı sunar.



- ★ Endüstriyel Seksiyonel Kapılar
- ★ Endüstriyel Sarmal Kapılar
- ★ Konut Tipi Garaj Kapıları
- ★ Panjur ve KepenK Sistemleri
- ★ Bahçe Kapısı Otomasyonları

- ★ Hızlı PVC Kapılar
- ★ Radarlı(Fotoselli) Kapılar
- ★ PVC Şerit Perdeler
- ★ Otopark - Bariyer Sistemleri

BEKA

OTOMATİK KAPI SİSTEMLERİ